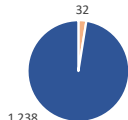


Wyniki głosowania w referendum ogólnokrajowym - 15 października 2023 r. w gminie Wola Uhruska

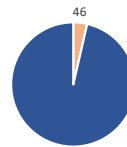
	Nr 1 w Uhrusku - Świetlica	Nr 2 w Woli Uhruskiej - Urząd Gminy	Nr 3 w Woli Uhruskiej - Zespół Szkół ul. Gimnazjalna	Nr 4 w Woli Uhruskiej - Ośrodek Pompka	Nr 5 w Stulnie Świetlica	Nr 6 w Piaskach Świetlica	Nr 7 w Siedliszczu - Świetlica	Nr 8 - w Bytyniu - Świetlica	ŁĄCZNIE
Liczba wyborców uprawnionych do udziału w referendum w chwili zakończenia głosowania	394	538	455	328	453	353	193	264	2 978
Liczba osób uprawnionych do udziału w referendum, którym wydano karty do głosowania w lokalu wyborczym oraz w głosowaniu korespondencyjnym	174	242	213	165	214	146	82	127	1 363
Liczba osób uprawnionych do udziału w referendum głosujących na podstawie zaświadczenia o prawie do głosowania	3	11	3	1	2	1	2	1	21
Liczba kart wyjętych z urny	174	242	213	165	214	146	82	127	1 363
Frekwencja	44,16	44,98	46,81	50,30	47,24	41,36	42,49	48,11	45,77
III.A. Czy popierasz wyprzedaż majątku państwowego podmiotom zagranicznym, prowadzącą do utraty kontroli Polek i Polaków nad strategicznymi sektorami gospodarki?									
Liczba głosów nieważnych	10	19	24	10	10	7	2	11	93
Liczba głosów ważnych	164	223	189	155	204	139	80	116	1 270
Liczba głosów pozytywnych „Tak”	4	5	2	3	9	3	3	3	32
Liczba głosów negatywnych „Nie”	160	218	187	152	195	136	77	113	1 238
III.B. Czy popierasz podniesienie wieku emerytalnego, w tym przywrócenie podwyższonego do 67 lat wieku emerytalnego dla kobiet i mężczyzn?									
Liczba głosów nieważnych	9	19	22	9	7	7	3	10	86
Liczba głosów ważnych	165	223	191	156	207	139	79	117	1 277
Liczba głosów pozytywnych „Tak”	2	8	7	5	10	3	4	7	46
Liczba głosów negatywnych „Nie”	163	215	184	151	197	136	75	110	1 231
III.C. Czy popierasz likwidację bariery na granicy Rzeczypospolitej Polskiej z Republiką Białorusi?									
Liczba głosów nieważnych	12	19	23	12	9	8	3	9	95
Liczba głosów ważnych	162	223	190	153	205	138	79	118	1 268
Liczba głosów pozytywnych „Tak”	7	6	10	3	9	2	3	1	41
Liczba głosów negatywnych „Nie”	155	217	180	150	196	136	76	117	1 227
III.D. Czy popierasz przyjęcie tysięcy nielegalnych imigrantów z Bliskiego Wschodu i Afryki, zgodnie z przymusowym mechanizmem relokacji narzucanym przez biurokrację europejską?									
Liczba głosów nieważnych	11	19	24	9	10	7	3	11	94
Liczba głosów ważnych	163	223	189	156	204	139	79	116	1 269
Liczba głosów pozytywnych „Tak”	3	4	3	3	8	2	2	0	25
Liczba głosów negatywnych „Nie”	160	219	186	153	196	137	77	116	1 244

Czy popierasz wyprzedaż majątku państwowego podmiotom zagranicznym, prowadzącą do utraty kontroli Polek i Polaków nad strategicznymi sektorami gospodarki?



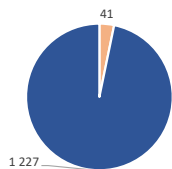
■ Liczba głosów pozytywnych „Tak” ■ Liczba głosów negatywnych „Nie”

Czy popierasz podniesienie wieku emerytalnego, w tym przywrócenie podwyższonego do 67 lat wieku emerytalnego dla kobiet i mężczyzn?



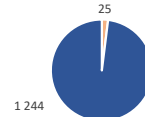
■ Liczba głosów pozytywnych „Tak” ■ Liczba głosów negatywnych „Nie”

Czy popierasz likwidację bariery na granicy Rzeczypospolitej Polskiej z Republiką Białorusi?



■ Liczba głosów pozytywnych „Tak” ■ Liczba głosów negatywnych „Nie”

Czy popierasz przyjęcie tysięcy nielegalnych imigrantów z Bliskiego Wschodu i Afryki, zgodnie z przymusowym mechanizmem relokacji narzucanym przez biurokrację europejską?



■ Liczba głosów pozytywnych „Tak” ■ Liczba głosów negatywnych „Nie”